

日本経済新聞 夕刊折込広告のご案内

1日1クライアント限定で高い注目率とプレミアム感！
ターゲットは情報感度が高く生活にゆとりのある日経夕刊読者

ご好評を頂いている日経新聞単独夕刊折込広告に、配布可能な販売店エリアが増えました。

NIKKEI PR 株式会社 日経ピーアール

〒101-0047 東京都千代田区内神田1-6-10 笠原ビル
TEL:03-6812-8654 FAX:03-6812-8699

生活にゆとりがある日経夕刊読者がターゲット！

通常折込広告が入らなかった日経夕刊に、1日1社限定で折込広告配布が可能になりました。
都市部に強いといえる日経読者の中でも特にゆとりのある読者をターゲットにしたプロモーションです。

- ・ 1日1社限定で高い注目率とプレミアム感！
- ・ 女性読者を意識して夕刊紙面をリニューアル。生活・趣味・文化などの情報も充実！
- ・ 紙面広告には出来ない、多色カラーや大スペース表現が可能であり訴求効果が高まります。
- ・ 朝刊折込と同様販売店単位での配布が可能。ターゲット選定の選択肢も広がります。

○日本経済新聞夕刊読者の購読先

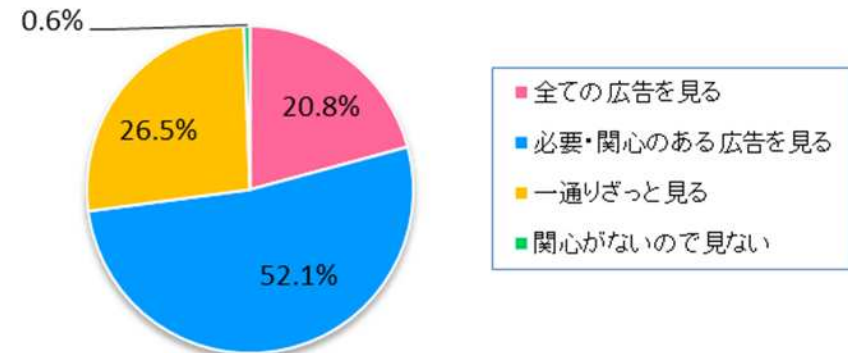
日経読者アンケート調査 都内 有効回答数4,935件 調査日：2009年11月



**9割を超える読者が
自宅で購読**しています。

○日本経済新聞夕刊読者の折込関心度

日経読者アンケート調査 都内 有効回答数4,935件 調査日：2009年11月

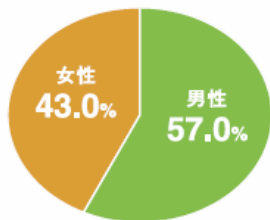


**折込への関心が高い日経読者。
夕刊折込は1日1枚しか入らないので
多くの読者に見てもらえます。**

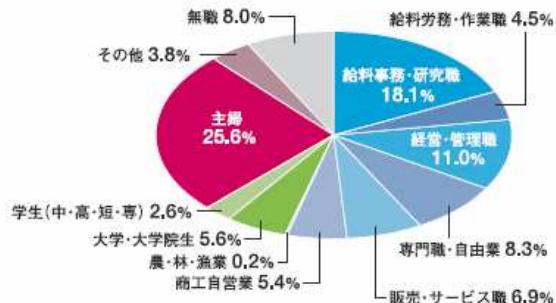
日本経済新聞夕刊読者とは？

○日本経済新聞読者の読者プロフィール（日本経済新聞夕刊メディアインフォメーション2007より）

◆夕刊読者の男女比



◆夕刊読者の職業構成比



男性57%、女性43% 主婦が25%を占めています。

◆夕刊読者の平均世帯年収



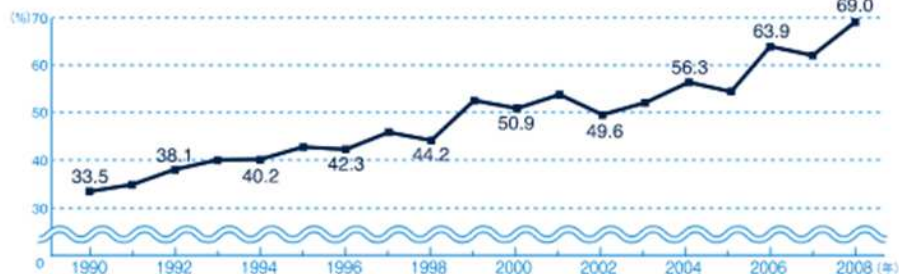
◆夕刊読者の1ヶ月の小遣いの平均



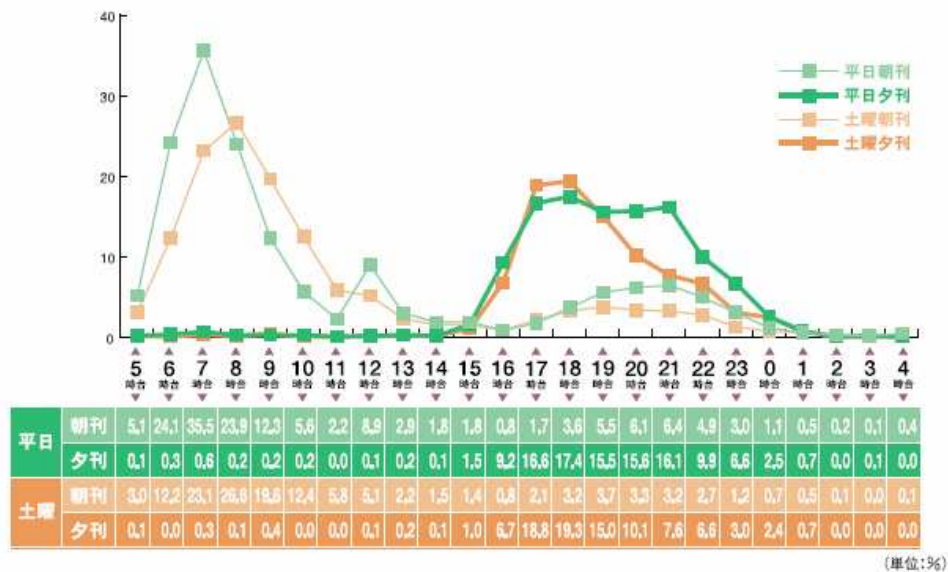
平均世帯年収950万超で他の新聞購読者の平均世帯年収をはるかにしのぎ、**1ヶ月の平均小遣い額も比較的高くなっています。**

○日本経済新聞単紙読者の推移（日本経済新聞メディアデータ2009より）

1990年以降、単紙読者の比率が高まり、約70%に達しております。



◆日経読者の新聞閲読時間帯



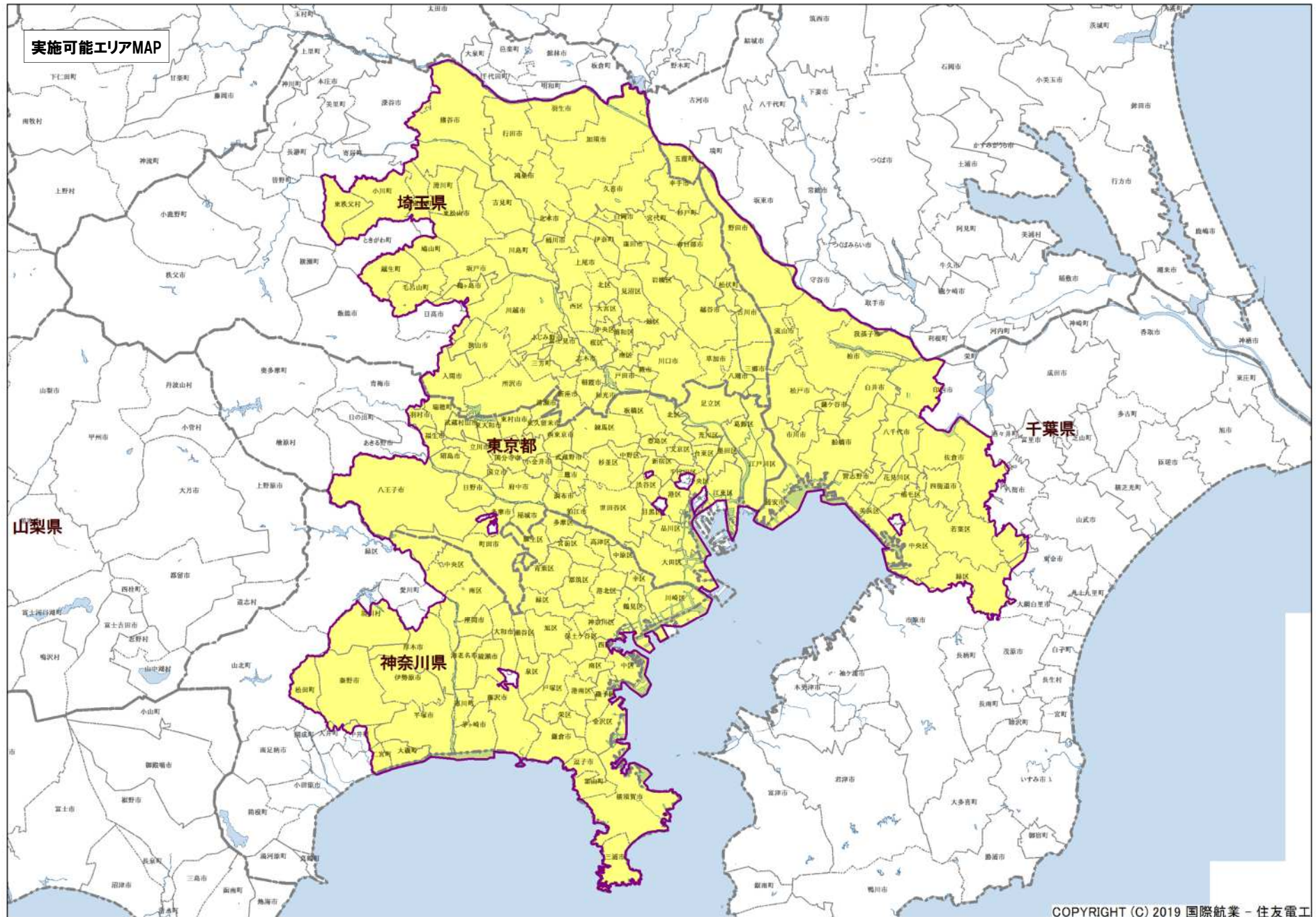
夕刊の平均閲読時間 18.5分

首都圏夕刊配布表

日本経済新聞 夕刊折込 総部数：601,000部 (条件付店含む) 2020年11月1日現在

日本経済新聞 夕刊折込 市区町村別部数一覧表 (* 一部条件付き販売店有)

東京都			神奈川県			埼玉県			千葉県		
地区名	基本枚数	配布枚数	地区名	基本枚数	配布枚数	地区名	基本枚数	配布枚数	地区名	基本枚数	配布枚数
001 千代田区*	7,100		001 川崎市川崎区	2,200		001 さいたま市西区	600		001 市川市	7,050	
002 中央区*	15,000		002 川崎市幸区	3,150		002 さいたま市北区	1,100		002 浦安市	3,800	
003 港区*	25,750		003 川崎市中原区	5,100		003 さいたま市大宮区	1,500		003 船橋市	7,200	
004 新宿区	17,450		004 川崎市高津区	3,200		004 さいたま市見沼区	1,100		004 鎌ヶ谷市	900	
005 文京区	13,400		005 川崎市宮前区	6,000		005 さいたま市中央区	1,150		005 習志野市	2,050	
006 台東区	6,700		006 川崎市多摩区	3,400		006 さいたま市桜区	700		006 八千代市	2,400	
007 墨田区	10,150		007 川崎市麻生区	5,400		007 さいたま市浦和区	4,350		007 千葉市花見川区	1,200	
008 江東区	13,500		011 横浜市鶴見区	3,150		008 さいたま市南区	1,800		008 千葉市美浜区	3,500	
009 品川区	16,700		012 横浜市緑区	2,100		009 さいたま市緑区	1,000		009 千葉市稲毛区	1,650	
010 目黒区	7,200		013 横浜市港北区	8,400		010 さいたま市岩槻区	500		010 千葉市中央区	1,750	
011 大田区	19,750		014 横浜市青葉区	12,550		011 草加市	1,500		011 千葉市若葉区	1,100	
012 世田谷区	41,800		015 横浜市都筑区	4,650		002 三郷市	750		012 千葉市緑区	1,000	
013 渋谷区*	10,850		016 横浜市神奈川区	4,600		003 八潮市	200		013 印西市	850	
014 中野区	5,500		017 横浜市西区	1,750		004 越谷市	1,850		014 八街市		
015 杉並区	23,850		018 横浜市中区	2,850		005 春日部市	1,450		015 松戸市	5,550	
016 豊島区	6,750		019 横浜市南区	2,350		007 吉川市・北葛飾郡	750		016 柏市	5,600	
017 北区	8,500		020 横浜市港南区	4,000		008 幸手市	300		017 我孫子市	1,850	
018 荒川区	3,850		021 横浜市磯子区	2,400		009 蓮田市	450		018 流山市	1,650	
019 板橋区	7,550		022 横浜市金沢区	3,000		010 久喜市	600		019 野田市	800	
020 練馬区	18,950		023 横浜市保土ヶ谷区	3,050		012 加須市	250		020 白井市	500	
021 足立区	6,400		024 横浜市瀬谷区	1,400		022 羽生市	150		021 印旛郡・富里市		
022 葛飾区	5,400		025 横浜市旭区	3,800		133 川口市	3,850		022 佐倉市	2,300	
023 江戸川区	10,000		026 横浜市戸塚区	5,050		015 戸田市	1,000		023 四街道市	850	
001 調布市	5,050		027 横浜市泉区	2,050		017 藤 市	500		024 成田市		
002 狛江市	1,600		028 横浜市栄区	2,500		020 上尾市・北足立郡	1,250		025 香取郡		
003 稲城市	1,350		041 横浜須賀野市	3,050		021 桶川市	600		026 香取市		
004 府中市	3,750		042 三浦市	250		022 北本市	500		027 東金市		
005 多摩市	2,300		043 三浦郡	800		023 鴻巣市	650		028 山武市・山武郡		
006 町田市	7,950		044 逗子市	1,750		024 白岡市・南埼玉郡	450		029 匝瑳市		
007 三鷹市	5,250		045 鎌倉市	5,500		025 行田市	250		030 旭 市		
008 武蔵野市	4,900		046 藤沢市	5,350		027 熊谷市	800		031 銚子市		
009 小金井市	3,150		047 茅ヶ崎市・寒川町	3,550		028 深谷市			033 市原市		
010 国分寺市	2,600		048 平塚市	1,750		029 大里郡			034 木更津市		
011 国立市	1,700		049 中 郡	1,100		030 本庄市			035 君津市		
012 昭島市	1,000		050 小田原市・足柄下郡			031 児玉郡			036 袖ヶ浦市		
013 立川市	3,050		051 南足柄市・足柄上郡			032 和光市	750		037 富津市		
014 日野市	2,600		071 相模原市緑区	750		033 朝霞市	700		038 館山市		
015 八王子市	6,400		072 相模原市中央区	1,550		034 新座市	700		039 茂原市		
016 福生市	300		073 相模原市南区	2,550		035 志木市	1,550		040 長生郡		
017 あきる野市			053 大和市	2,350		036 富士見市	700		041 いすみ市・夷隅郡		
018 羽村市	450		054 海老名市	1,100		037 ふじみ野市・入間郡東側	1,050		042 鴨川市		
019 瑞穂町	200		055 厚木市	1,700		038 川越市	2,000		043 勝浦市		
020 青梅市			056 栗原郡			039 坂戸市・入間郡西側	600		044 南房総市・安房郡		
021 西多摩郡			058 伊勢原市	950		040 鶴ヶ島市	300		合 計	53,550	
022 西東京市	3,700		059 栗野市	1,400		041 日高市			都道府県別合計	基本枚数	配布枚数
024 東久留米市	1,650		060 座間市	1,250		042 東松山市	350		東京都23区	302,100	
025 清瀬市	1,000		061 綾瀬市	400		043 比企郡	350		東京都多摩地区	65,050	
026 東村山市	1,700		合 計	135,200		044 秩父市			神奈川県	135,200	
027 小平市	2,400					045 秩父郡			埼玉県	45,100	
028 東大和市	500					046 所沢市	2,550		千葉県	53,550	
029 武蔵村山市	500					047 狭山市	900		合 計	601,000	
合 計	367,150					048 入間市	900				
						049 飯能市					
						合 計	45,100				



COPYRIGHT (C) 2019 国際航業 - 住友電工

料金表・申込規定

○料金表（最小ロット5万部）

チラシサイズ1枚あたり単価

	都内23区	多摩地区	埼玉地区	千葉地区	神奈川地区	別途 配送料
B5	4.20	4.50	4.90	5.10	6.30	0.10
B4	4.80	5.10	5.20	5.80	6.30	
B3	6.00	6.40	6.50	7.10	8.20	
B2	9.20	10.00	9.80	11.00	12.90	
B1	14.50	16.00	14.20	16.00	22.70	

※千代田区・中央区・港区の一部オフィス地区は配布が出来ません。

※上記料金については現在配布可能地域に限ります。

（今後配布地区変更により料金が変わる場合があります。）

○申込スケジュール

○1日1販売店1社のみのお取扱いの為、折込ご希望日の7営業日前までにお申込ください。

※先着順の為、ご希望日に折込が出来ない場合がありますので、あらかじめご了承ください。

○納品は折込実施の2営業日前、夕刊専用のあて紙が必要となります。

2011年11月より千葉・神奈川地区は夕刊エリア拡大に伴い料金改定。

2012年4月より埼玉地区は夕刊エリア拡大に伴い料金改定。

2012年12月より多摩地区は夕刊エリア拡大に伴い料金改定。

2019年6月より全地区に別途配送料設定に伴い料金改定。

○配布取扱い規定

○1日1販売店1社のみのお取扱いとなります。

○折込配布枚数はフル部数が原則となります。（部数カット不可）

○申込枚数は1回につき5万部以上をお願いします。

○配布区域指定はお受け出来ません。

○政党、議員報告、選挙関係等のチラシはお取扱い出来ません。

○広告掲載基準は日本経済新聞社の広告取扱基準に準じます。

○B5サイズ未満のものはお取扱い出来ません。

○B5・B4サイズについては、出来るだけ四六判ベースで70Kg以上の用紙をご使用ください。